

대한민국 최고의 인터넷족보! 뿌리정보미디어가 만들고 있습니다.

뿌리정보미디어 인터넷족보 주요 기능은 아래 기능 포함 40여 기능으로 구성되어 있습니다. 윈도우8, 윈도우10, 윈도우11 등 다가오는 미래 컴퓨터 환경에서도 안전하고 편리하게 최고의 검색기능으로 열람

1 인터넷족보 주요 기능

이름 및 글자 검색으로 족보 찾기

파(派)와 세(世)를 몰라도 성(姓)을 빼고 본인의 이름과 아버지 이름을 입력하면 족보를 바로 찾을 수 있다.



※이름으로 검색하여 족보를 찾지 못할 경우 자(字), 호(號), 초명(初名), 일명(一名), 호적명(戶籍名), 보명(譜名), 관직(官職), 학교, 직업, 배우자 이름 등 족보에 수록된 모든 글자를 검색하여 족보를 찾을 수 있다.

결과

2 인터넷족보 주요 기능

족보등록번호로 족보 찾기

이름 대신 주민등록번호처럼 족보입력 시 부여된 개인의 번호를 입력하면 본인이 수록된 족보페이지를 바로 찾을 수 있다.



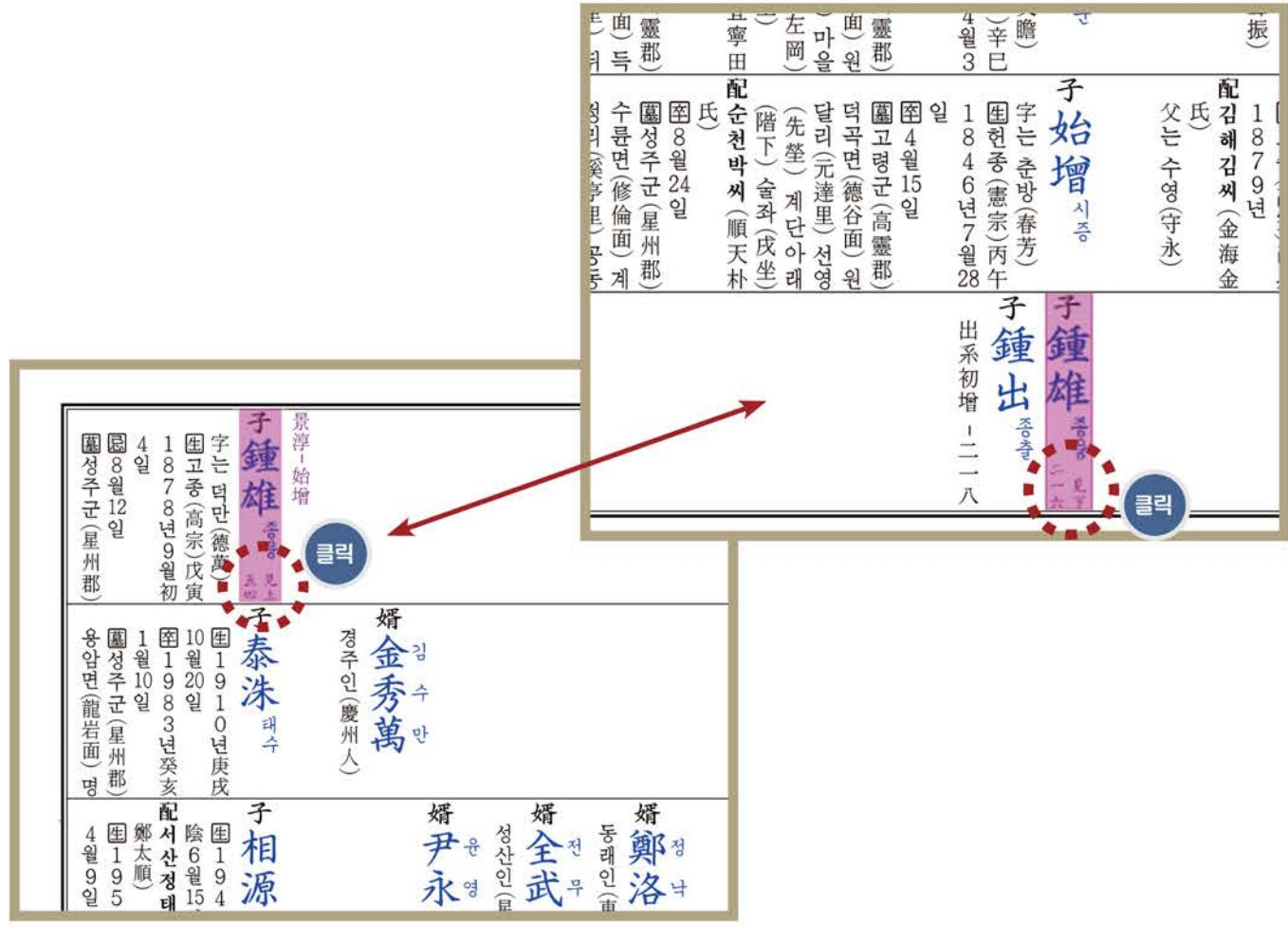
※족보등록번호 리스트와 확인할 수 있다

결과

4 인터넷족보 주요 기능

견상·견하 페이지 바로가기

족보책의 1단과 마지막 단 이름 아래에 있는 견상·견하 페이지를 마우스로 클릭하면 해당 선조와 후손이 수록된 족보 페이지로 바로 찾아간다. 또한 해당되는 분이 갈라로 표시되어 바로 찾아 볼 수 있다.



5 인터넷족보 주요 기능

프로필 보기

족보에 수록된 내용 외 각 개인의 다양한 행적과 업적을 추가로 수록 할 수 있고 본인 홈페이지, 카페, 블로그 등을 연결시켜 열람 할 수도 있다. 또한 본인(검색된 사람)의 후손이 몇명인지도 알 수 있다.



3 인터넷족보 주요 기능

책 보기

- ※ 시간과 장소에 상관없이 컴퓨터와 휴대폰을 이용하여 본인의
- ※ 검색색 : 구 족보 발간 후 수정이 없는 분은 검색색으로 나타
- ※ 군청색 : 구 족보에 등재되어 있는 분 중 결혼, 사망, 묘소
- ※ 초록색 : 구 족보 발간 후 출생 등으로 인한 신규 입보자는

6 인터넷족보 주요 기능

개인 사진 보기

인터넷족보는 족보 열람 외 본인 사진, 가족사진, 표창장, 훈장, 영정(影幀), 묘소, 묘비, 유품 등의 사진을 수록하여 후손들이 볼 수 있도록 할 수 있다.



7 인터넷족보 주요 기능

묘소 위성사진 보기

족보 열람 외 선조님의 묘소 위성사진을 볼 수 있다. 묘소주소 또는 좌표를 한 번만 등록해 두면 묘소가 실전(失傳)되는 것을 예방할 수 있으며, 별초 또는 성묘 시 휴대폰을 이용하여 위성사진을 보며 찾아갈 수 있다.



말할 수 있도록 만들어 드립니다.

족보등록 수 있다.

호는 검색 프로필에서 있다

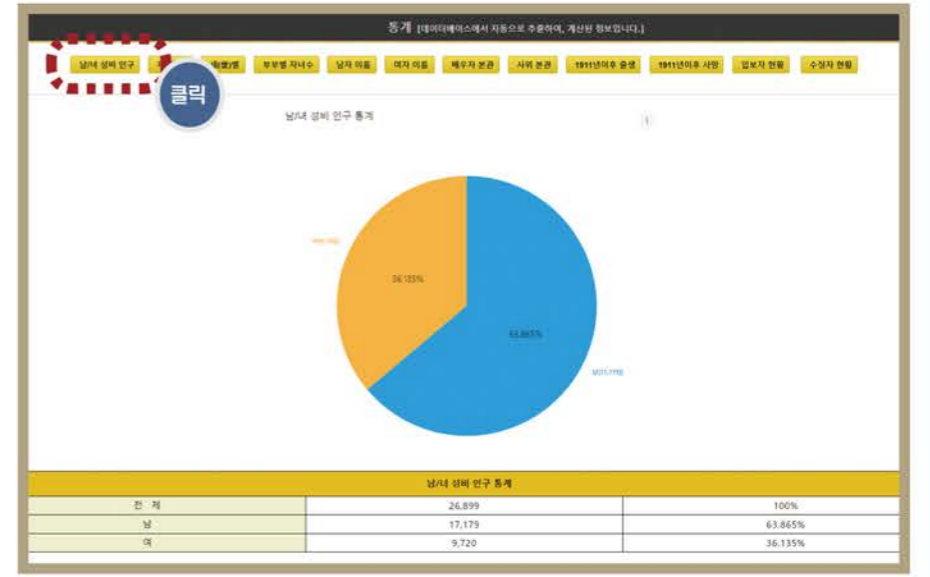
14 모바일(휴대폰)족보 주요 기능

휴대폰으로 인터넷족보를 컴퓨터와 동일한 기능으로 실시간 열람할 수 있다.



13 인터넷족보 주요 기능 각종 통계보기

족보에 등재된 전체 인구통계, 파별 인구통계, 세별 인구통계, 자녀 수 통계, 본관별 배우자 통계, 출생 사망자 통계, 임보자 통계, 수정자 통계 등을 볼 수 있다.



하면 본인이 수록된 족보페이지가 갈라로 표시되어 나타납니다.

(하이라이트 기능 개발)

Navigation icons: Home, Back, Forward, Zoom In, Zoom Out, Print, Close.

子奎瑞 (1762년)	子智復 (1786년)	子箕連 (1804년)	子景淳 (1821년)	子始增 (1846년)	子鍾出 (1858년)
字는 치여(致如) 號는 초현(草軒) 1762년	字는 덕헌(德翰) 號는 정조(正祖) 1786년	字는 사홍(士興) 號는 만안(晩菴) 1804년	字는 문침(文瞻) 號는 순정(純正) 1821년	字는 춘방(春芳) 號는 순종(純宗) 1846년	字는 중출(重出) 號는 순조(純祖) 1858년

Highlighted entry: 子景淳 (1821년) with a red dashed circle around it.

※뿌리정보미디어 인터넷족보는 40여 가지의 검색 기능이 있습니다.
※새로운 기능 개발시 무상으로 업그레이드 해드립니다.

12 인터넷족보 주요 기능 촌수 알아보기

일가 간에 촌수를 실시간으로 확인할 수 있다.



11 인터넷족보 주요 기능 한자사전 보기

직계 보기, 가계도 보기, 프로필 보기 등에서 본인 이름과 본문에 수록된 한자를 클릭하면 그 한자의 음과 뜻, 부수, 획수를 알 수 있다.

한자사전 (Character Dictionary)

한자	음	뜻
炳	병	밝다, 빛나다, 단정스럽다, 굽다, 쪼다
부수	火	획수 5, 총획수 9

족보 등재 내용 (Registered in Family Tree):
子炳燮 병섭
字는 홍렬(洪烈)
생甲寅1914년6월5일
묘대전면(大田面) 대사(大寺)

의 족보를 실시간으로 열람할 수 있다.

타난다. 이장, 학력, 경력 등 내용이 추가된 분은 균청색으로 나타낸다. 초록색으로 나타낸다.

8 인터넷족보 주요 기능 직계 보기

본인(선택한 사람)을 기준으로 시조부터 말손까지의 직계를 볼 수 있다.



9 인터넷족보 주요 기능 8대, 10대, 부부가계도 부부사친가계도 보기

본인을 기준으로 위아래 8대, 10대, 부부의 가계도와 부부사친가계도를 볼 수 있다.



10 인터넷족보 주요 기능 직계행적 보기

인물 기준으로 직계의 행적(족보내용)을 한눈에 볼 수 있다.

직계행적 보기 (Direct Lineage History View)

세대(世)	이름	내용
14 세(世)	경순	子景淳(경순) 字는 문침(文瞻) 생순조(純祖)무묘1858년 5월 17일 묘고령군(高靈郡) 덕술파(戌坐) 묘고령전면(直隸面) 5월 2일 묘고령군(高靈郡) (巽坐) 아버지: 훈가(春) 모: 정씨(鄭氏)

인터넷족보! 종친회에서 직접 구축할 수 있는 프로그램 개발 족보 입력에서 인터넷족보 구축까지 종친회에서 직접 할 수 있다.



족보 출판 및 인터넷족보 구축 프로그램 개발 전문 회사인 부리정보미디어에서는 2023년 9월 30일 족보 입력에서 인터넷족보 구축까지 종친회에서 직접 할 수 있는 프로그램을 개발 완료하여, 족보 발간 및 인터넷족보 구축 하려고 하는 문중을 대상으로 보급하고 있다.

그동안 족보를 발간한다든지, 인터넷족보를 구축하려고 하면 당연히 업체를 선정하여 위탁하였으나 이제는 종친회에서 직접 족보를 입력·편집

하고, 인터넷족보를 구축할 수 있는 프로그램이 개발 완료되어 시간과 경비를 대폭 절감할 수 있는 방법이 생겼다.

금번 부리정보미디어에서 개발 완료된 족보 입력·편집 프로그램과 인터넷족보 구축 프로그램은 아래 한글 프로그램으로 문서를 작성하고 편집할 줄 아는 분이라면 1~3일 정도의 교육으로 족보를 입력·편집하고, 인터넷족보 구축까지 종친회 자체적으로 할 수 있는 획기적인 프로그램이다.

따라서 향후 족보를 발간하고 인터넷족보를 구축하려고 하는 문중은 금번 부리정보미디어에서 개발 완료된 족보 입력·편집 프로그램과 인터넷족보 구축 프로그램을 검토하여 ①기존 방법대로 업체에 위탁하든지 아니면 ②프로그램을 도입하여 종친회에서 직접 족보를 입력·편집하고, 인터넷족보를 구축하든지 2가지 방법 중 종회 발전에 더 많은 도움이 되는 방법 하나를 선택하여 추진하면 된다.

【족보(자손록) 편집 프로그램의 특징】

- 부리정보미디어에서 개발한 자손록 편집 프로그램은 한자족보, 한글번역족보, 우배열종서족보(견본1), 좌배열종서족보(견본2), 횡서족보(견본3)를 자유자재로 편집할 수 있는 족보(자손록) 전용 편집프로그램이다.
- 주요 특징을 살펴보면 아래와 같다.
- ① 자손록에 수록된 이름과 출생일, 학력, 경력, 사망일, 배우자 등의 행적을 규칙에 따라 입력하면 족보 대(系代)가 자동 정렬되며 자손록이 편집된다.
 - ② 견상(見上), 견하(見下) 페이지가 아버지와 아들 간 서로 연동되어 자동으로 표기된다. 즉 견상, 견하 페이지를 바꿀때마다 하나하나 입력하지 않고 혈통(血統)간에 서로 연동되어 자동으로 표기되도록 개발되어 있어 신규 입보자를 입력하면 페이지가 자동으로 변경되며 편집된다.
 - ③ 한번 입력한 데이터를 활용하여 우배열종서족보(견본1), 좌배열종서족보(견본2), 횡서족보(견본3) 위 3가지 편집유형으로 간단히 바뀌 편집, 출력할 수 있다.
 - ④ 자손록 편집 시 1단(段)에서 9단(段)까지 자동으로 변경하여 편집할 수 있다. 즉 7단으로 편집 완료된 자손록도 간단히 6단으로 전체 페이지를 변경 편집할 수 있다.
 - ⑤ 관직, 관청, 지명, 각종 단어를 한글만 입력해도 한자로 자동 변환되어, 입력 속도가 빠르고 오·탈자가 없다. 예) 입력: 영의정 → 결과: 영의정(領議政) 즉 한자가 자동 삽입된다.
 - ⑥ 서기(西紀), 묘호(廟號), 간지(干支)가 연동되어 자동으로 표기된다.

- ⑦ 견본 4처럼 내려쓰기 편집 기능이 있어 페이지도 줄어들고 보기가 좋은 자손록을 편집할 수 있다. 한사람의 수록 내용이 많을 경우 내려쓰기를 한다.
- ⑧ 금칙처리 기능이 있어 괄호가 거꾸로 표기되지 않으며, 아래 위 정렬이 맞게 편집 된다. (견본5 타회사, 견본5-1 부리정보미디어)
- ⑨ 교정지는 견본 6처럼 칼라로 구분되게 표기하여 출력할 수 있다.
 - ▶검정색 : 구 족보에 등재내용에 변경이 없는 분
 - ▶균청색 : 구 족보에 등재되어 있으나 결혼, 사망, 묘소이장, 학력, 경력 등의 내용이 추가된 분
 - ▶초록색 : 구 족보에 없는 신규 입보자
 이렇게 3가지 색으로 구분되어 출력되어야 교정보기 좋다.
- ⑩ 책 발간 시 별도 편집을 할 필요 없이 끈장 인쇄할 수 있다.

상기 기능 외 다양한 편집 기능이 있어 자손록 편집 시 입력·편집 시간을 대폭 줄일 수 있고, 오·탈자가 거의 없고 보기 좋은 족보(자손록)를 편집할 수 있는 족보 전용 편집 프로그램이다.

【인터넷족보 구축 프로그램의 특징】

부리정보미디어에서 개발한 인터넷족보 구축 프로그램은 자손록 편집 프로그램으로 입력한 족보 데이터를 이용하여 인터넷 환경에 맞게 데이터를 변환하여 구축하는 방법으로 컴퓨터로 문서를 편집하는 분이면 간단한 교육으로 인터넷족보를 구축하고 업데이트 할 수 있도록 개발된 획기적인 프로그램이다.

【족보 편집 및 인터넷족보 구축 방법】

최근 부리정보미디어에서 새로운 족보 편집 및 인터넷족보 구축 프로그램을 개발 완료하여 족보를 편찬하려고 하는 문중을 대상으로 본 프로그램을 보급하고 있으니 향후 인터넷족보를 구축 하려고 하는 문중은 아래 3가지 방법 중 하나를 선택하여 추진하면 된다.

(1 안)

족보 편집 및 인터넷족보 구축 업무 전체를 업체에 위탁하는 방법으로 그동안 많이 해 왔던 방법이다. 즉 구 족보 편집과 신규 족보등재신청서 모두를

업체가 입력·편집하고 인터넷족보를 구축하는 방법으로 일반적인 인터넷족보 구축 방법이다.

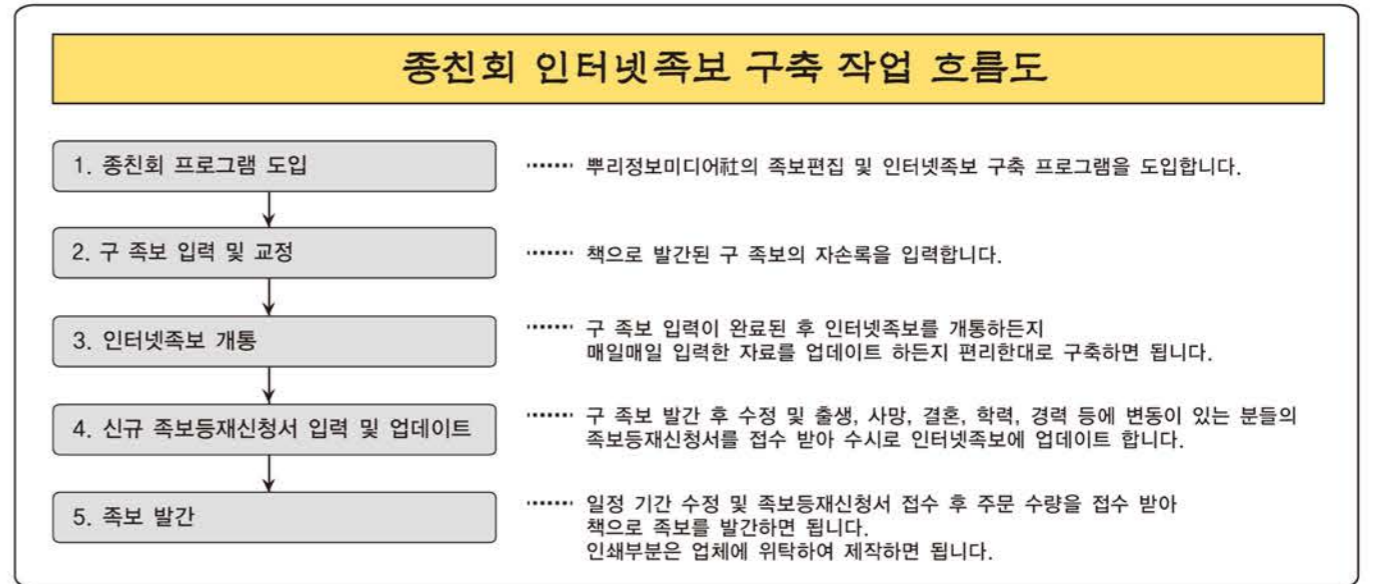
(2 안)

족보는 페이지가 많으므로 구 족보 입력·편집과 1차 인터넷족보 구축까지는 업체에 위탁한 후 정산하고, 수정 및 신규 입보자의 족보등재신청서는 종친회에서 입력하여 인터넷족보를 직접 구축하는 방법이다. 장점으로 실시간으로 인터넷족보에 등재할 수 있다.

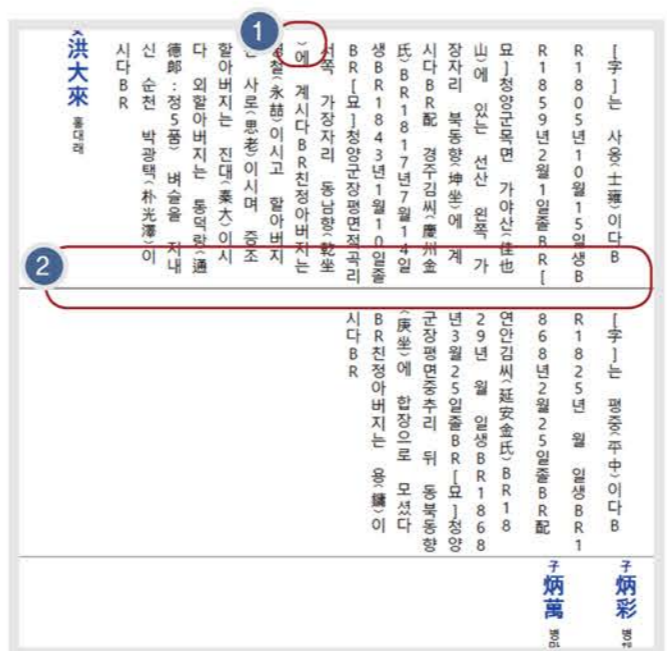
(3 안)

구 족보 입력에서부터 신규 족보등재신청서 전체를 종친회에서 입력하고, 인터넷족보 구축까지 자체적으로 하는 방법으로 최근 프로그램이 개발되어 가능한 방법이다. 족보 입력 시간이 오래 걸리나 종친회 자체적으로 하여 인터넷족보 구축비용을 절감할 수 있는 장점이 있다.

위 3가지 방안 중 하나를 선택하여 인터넷족보를 구축하면 된다.



견본5 금칙처리 안된 타회사 편집견본



- ① 금칙처리 기능이 없어 괄호가 거꾸로 나타나서 보기가 싫다.
- ② 금칙처리 기능이 없어 아래 부분이 균등하게 편집되지 않아 들쭉날쭉하여 보기가 싫다.

견본5-1 금칙처리 된 부리정보미디어 편집견본



▲ 금칙처리 기능이 있어 아래위 균형있고 보기 좋게 편집된다.

견본1 우배열 종서족보 편집견본




견본2 좌배열 종서족보 편집견본



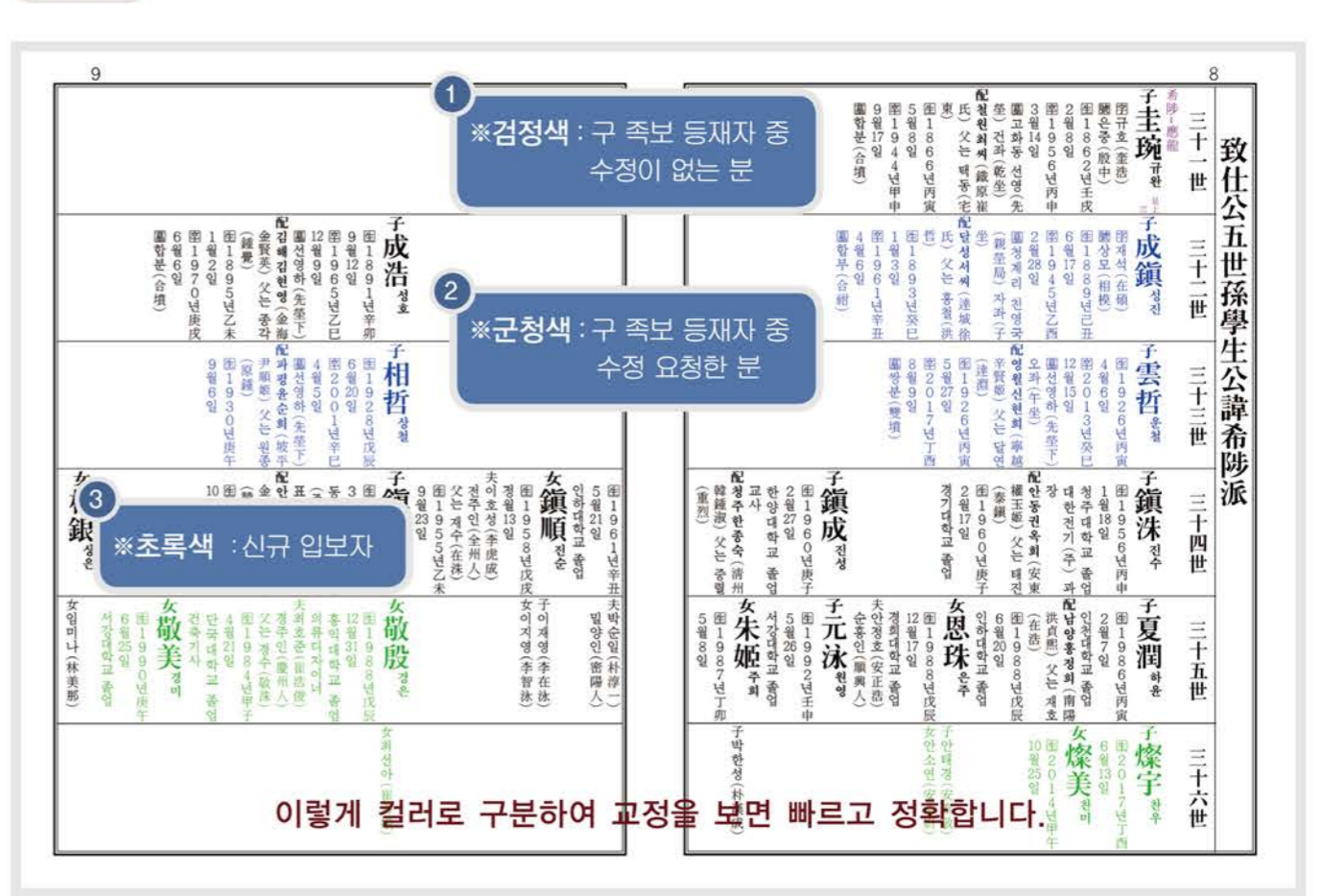
견본3 횡서족보 편집견본



견본4 내려쓰기 편집견본



견본6 컬러 교정지 출력프로그램으로 편집한 우배열 종서족보 편집견본



이렇게 컬러로 구분하여 교정을 보면 빠르고 정확합니다.